T.C. TİCARET BAKANLIĞI
ESNAF VE SANATKÂRLAR VERİ BÜLTENİ
EYLÜL 2026

Ülkemiz genelinde **2.972** esnaf ve sanatkârlar odası, her ilde bir, İstanbul ilinde ise iki adet olmak üzere 82 birlik, 13 federasyon ve çatı kuruluş olarak Türkiye Esnaf ve Sanatkârları Konfederasyonu faaliyet göstermektedir. Esnaf ve Sanatkâr Bilgi Sistemi (ESBİS) verilerine göre **2.267.519** esnaf ve sanatkâr ile bu esnaf ve sanatkârlara ait **2.569.723** esnaf işletmesi bulunmaktadır. Ülkemiz genelinde esnaf ve sanatkâr sayısının nüfusumuza oranı %2,65'tir. Esnaf ve sanatkâr siciline kayıtlı olarak faaliyet gösteren kadın esnaf ve sanatkâr sayısı**, 438.387 (%19,3)** iken erkek esnaf ve sanatkâr sayısı ise **1.829.132 (%80,7)**'tür.

Şekil-1. Erkek ve Kadın Esnaf Oranı (Eylül 2026)

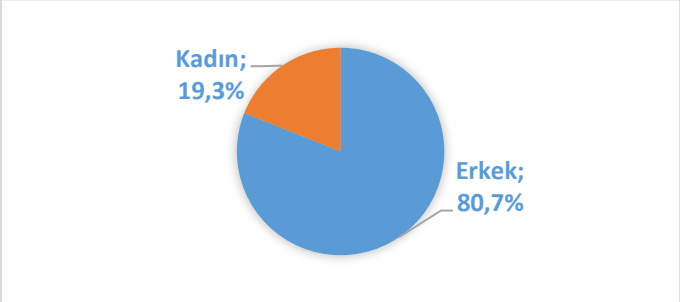

Şekil-2. Yıllara Göre Esnaf ve Sanatkâr Sayısı (2026 Yılı Sütunu Eylül Ayı İtibarıyla Güncel Sayıyı Göstermektedir)

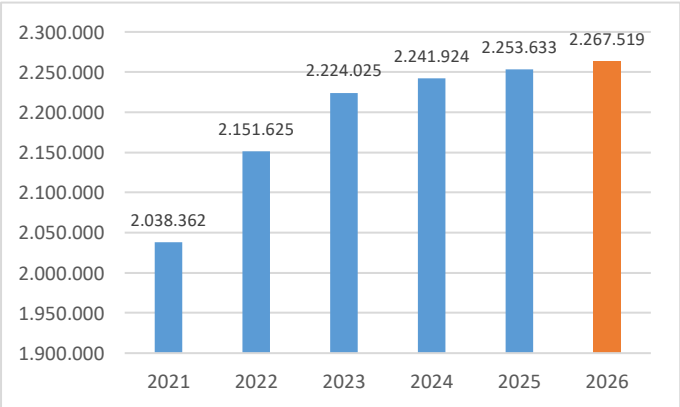

Ülkemizde en fazla esnaf ve sanatkâr odası bulunan ilk 5 ilimiz Şekil-3'te gösterilmiş olup **en fazla esnaf ve sanatkâr odası bulunan ilimiz İstanbul'**dur.

Şekil-3. En Fazla Esnaf ve Sanatkâr Odası Bulunan İlk 5 İlimiz (Eylül 2026)



Bunun yanı sıra, en fazla esnaf ve sanatkârın bulunduğu ilk 5 ilimiz Şekil-4'te gösterilmekte olup **en fazla esnaf ve sanatkârın mevcut olduğu ilimiz İstanbul'dur.**

Şekil-4. En Fazla Esnaf ve Sanatkârın Bulunduğu İlk 5 İlimiz (Eylül 2026)



Türkiye genelinde esnaf ve sanatkârlar, **11 sektörde**, **184 meslek** kolunda faaliyet göstermekte olup bu meslek kolları arasından esnaf ve sanatkârlarca en fazla icra edilmekte olan ilk 5 meslek kolu Şekil-5'te gösterilmiştir.

Şekil-5. Esnaf ve Sanatkârlar Tarafından En Fazla İcra Edilen İlk 5 Meslek Kolu (Eylül 2026)

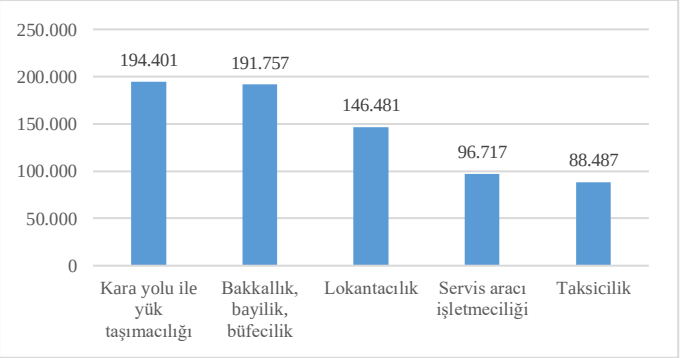

Ülke genelinde esnaf ve sanatkârlarca **en fazla tescil** yapılan ilk 5 meslek kolu Şekil-6'da **en fazla terkin** yapılan ilk 5 meslek kolu ise Şekil-7'de gösterilmiştir.

Şekil-6. Esnaf ve Sanatkârlarca En Fazla Tescil Yapılan İlk 5 Meslek Kolu (Eylül 2026)

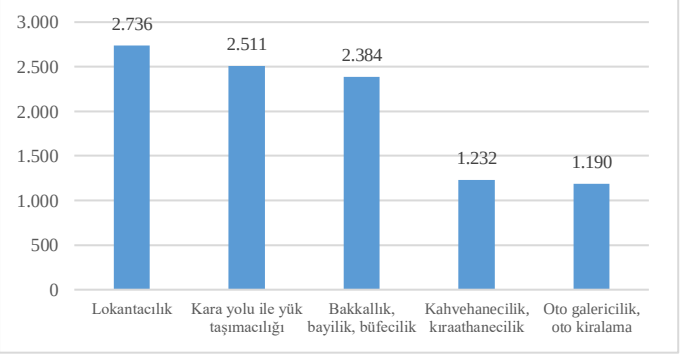

Şekil-7. Esnaf ve Sanatkârlarca En Fazla Terkin Yapılan İlk 5 Meslek Kolu (Eylül 2026)

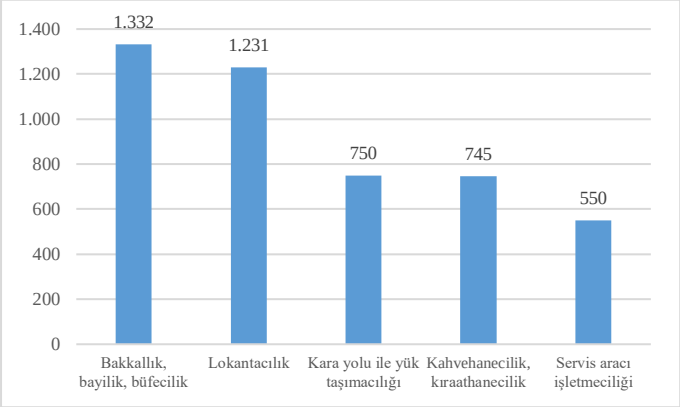

Son 3 yılın Eylül ayında ülke genelinde esnaf ve sanatkârlarca gerçekleştirilen tescil ve terkin sayıları karşılaştırmalı olarak Şekil-8'de gösterilmiştir.

Şekil-8. Karşılaştırmalı Tescil-Terkin Sayıları

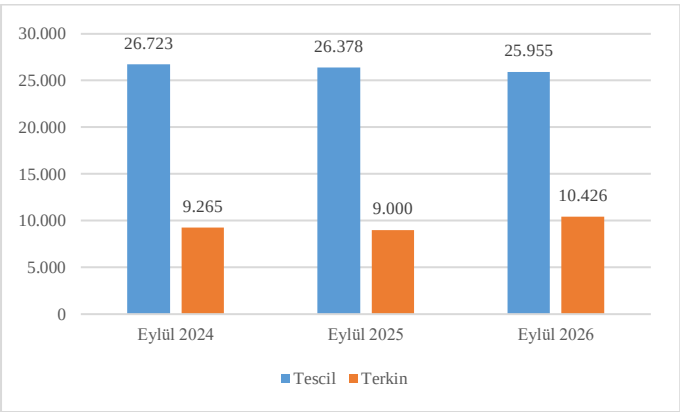

Türkiye genelinde 2026 yılı Eylül ayı itibariyle esnaf ve sanatkarların en çok faaliyet gösterdiği ilk 5 sektör Tablo-1'de gösterilmiştir.

Tablo-1 Esnaf ve Sanatkarların En Çok Faaliyet Gösterdiği İlk 5 Sektör (2026 Eylül)

Sektör	Esnaf ve Sanatkâr Sayısı
ULAŞTIRMA HİZMETLERİ	574.547
GIDA, TARIM	466.191
METAL, OTOMOTİV, MAKİNE	261.767
KUAFÖR, BERBER, TEMİZLİK, SPOR, KOZMETİK, SAĞLIK	183.346
YAPI SANATLARI	178.015

Tablo-2 Mutabakat Komitesi Kararları (MKK) (2025 ve 2026 Eylül Ayı İtibariyle)

Karar Dönemi	Karar Sa1yısı	Esnaf ve Sanatkâr Odaları Arasındaki Üye Anlaşmazlıkları Hakkında Alınan MKK Sayısı	Esnaf ve Tacir Ayrımı Hakkında Alınan MKK Sayısı		Ret Kararı Sayısı
			Esnaf ve Sanatkâr Odalarına Geçen	Ticaret Odalarına Geçen	
2025	1.801	176	471	1.048	106
2026 (Eylül)	1.217	56	288	821	52

Şekil-9'da Hazine sübvansiyonlu esnaf ve sanatkâr kredilerinin son 5 yıldaki kullandırım tutarları, Şekil-10'da ise yıllar itibariyle bu kredilerde bakiyesi bulunan esnaf ve sanatkâr sayıları gösterilmektedir.

Şekil-9. Yıllar İtibariyle Kullandırılan Kredi Tutarları (Milyon TL)

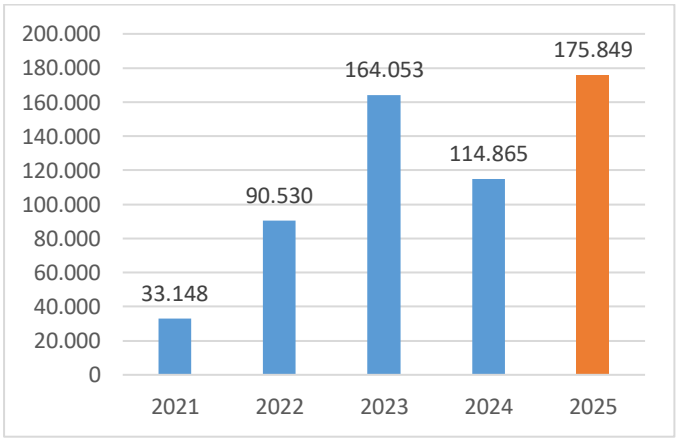

Şekil-10. Yıllar İtibariyle Kredi Bakiyesi Bulunan Esnaf ve Sanatkâr Sayısı

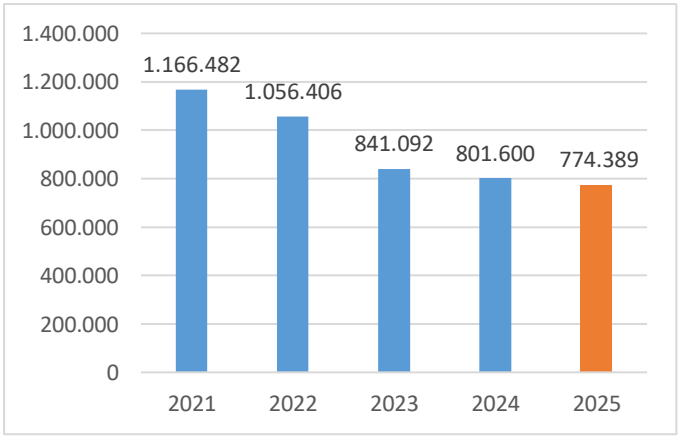

Şekil-11'de görüldüğü üzere, son bir yıl içerisinde (Ekim 2025 – Eylül 2026) ülkemiz genelinde toplam 232.110, 2026 yılında ise Eylül ayı sonu itibariyle 165.280 adet kredi kullandırımı yapılmış durumdadır.

Şekil-11. Aylık Bazda Kullandırım Adedi

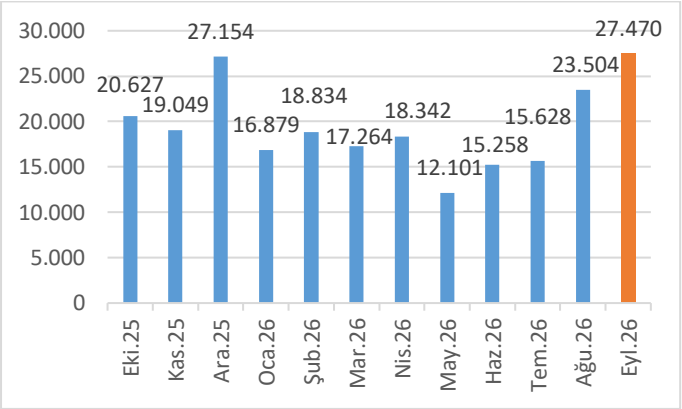

Şekil-12'de görüldüğü üzere, son bir yıl içerisinde (Ekim 2025 – Eylül 2026) ülkemiz genelinde toplam 195; 2026 yılında ise Eylül ayı sonu itibariyle 143,7 milyar lira tutarında kredi (%50, %60 ve %100 faiz indirimli) kullandırımı yapılmış durumdadır.

Şekil-12. Aylık Bazda Kullanım Tutarları (Milyon TL)

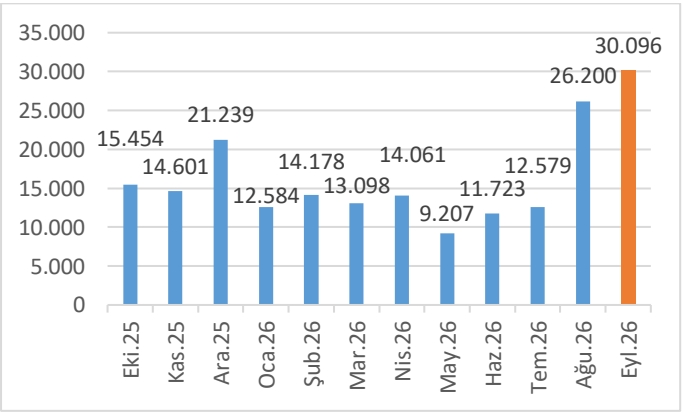

Tablo-3 2026'da En Çok Kredi Kullandırılan 5 İl (Eylül ayı sonu itibariyle)

İL	KULLANDIRIM SAYISI	KULLANDIRIM TUTARI (TL)
İstanbul	14.025	13.008.150.547
Ankara	10.612	10.093.777.582
İzmir	11.125	9.680.076.755
Antalya	8.482	7.193.221.313
Bursa	6.133	5.313.668.716

Önceki bültenler için tıklayınız.

Şekil-13 Kredi Bakiyesinin Sektörel Dağılımı (Milyon TL) (Eylül ayı sonu itibariyle)

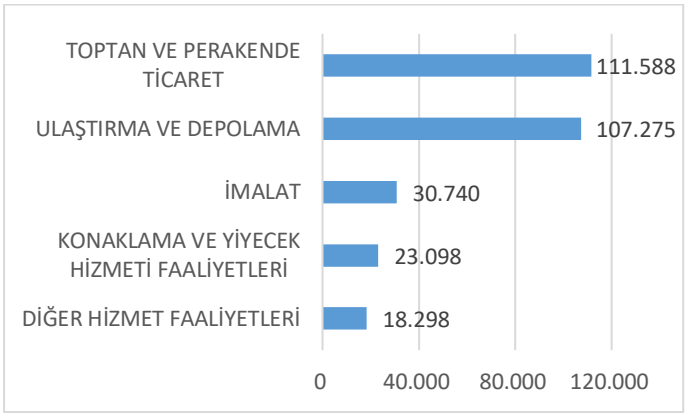

2026 Eylül ayında **esnaf ve sanatkârlarca yapılan ihracatın toplam tutarı yaklaşık 36,4 milyon dolar**, buna karşılık **yapılan ithalatın toplam tutarı ise yaklaşık 34,2 milyon dolar** olarak gerçekleşmiştir. Şekil 14'te son 6 ayda esnaf ve sanatkârlarca gerçekleştirilen ihracat ve ithalat tutarları gösterilmektedir *(Dış ticarete ilişkin veriler Bakanlığımız Ticaret Araştırmaları ve Risk Değerlendirme Genel Müdürlüğünden alınmıştır.)*

Şekil-14 Son 6 Ayda Esnaf ve Sanatkarların Gerçekleştirdiği İthalat ve İhracat Tutarları (Milyon Dolar) (Nisan 2026-Eylül 2026)

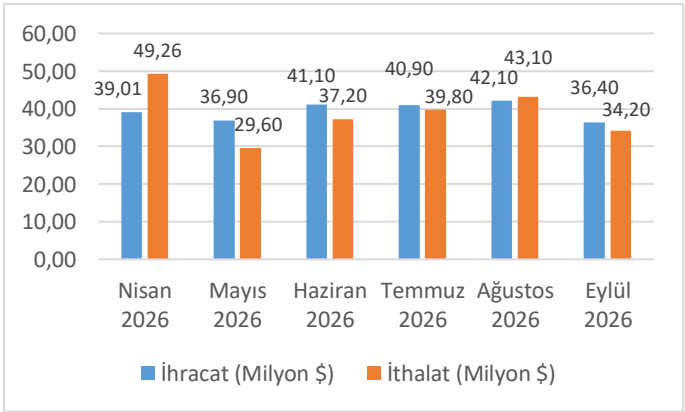

Esnaf ve sanatkârların 2026 yılı Eylül ayında **en çok ihracat yaptığı ülke Amerika Birleşik Devletleri** olmuştur. Tablo-4'te esnaf ve sanatkârların Eylül ayı içerisinde en çok ihracat yaptığı 5 ülkeye ve ihracat tutarlarına yer verilmiştir.

Tablo-4. Esnaf ve Sanatkârların En Çok İhracat Yaptığı 5 Ülke (2026 Eylül)

Ülke Adı	Tutar ($)
ABD	3.731.257
Romanya	2.348.046
Almanya	2.311.086
Bulgaristan	2.225.012
İngiltere	1.796.459

AÇIKLAMALAR

Bültende yer alan Esnaf ve Sanatkârlar verileri "Esnaf ve Sanatkârlar Bilgi Sistemi (ESBİS)" ve Dış Ticaret verileri "Genel Ticaret Sistemi (GTS)" esas alınarak hazırlanmıştır.

YASAL UYARI

Bültende yer verilen görüş ve değerlendirmeler, hiçbir kişi, kurum veya kuruluşa herhangi bir taahhüt içermemekte olup, sadece bilgi amaçlıdır. Bültende yer alan bilgiler, kaynak gösterilmek suretiyle yayımlanabilir; ancak bu bilgiler ticari amaçlarla kullanılamaz. Bültendeki bilgilerin telif ve diğer her türlü hakkı Ticaret Bakanlığı'na aittir.

Ticaret Bakanlığı, Bültende yer alan bilgi, görüş ve değerlendirmelerin doğru, değişmez ve eksiksiz olması konusunda hiçbir taahhüt ve sorumluluk kabul etmez. Bültendeki bilgilerin yanlış veya eksik kullanımı veya yorumlanması sonucunda Ticaret Bakanlığı'na hiçbir kusur veya sorumluluk yüklenemez. Tabloda yer alan rakamlar yuvarlamadan dolayı toplamı vermeyebilir.

Ticaret Bakanlığı, Bültende yer alan bütün bilgileri ve tasarımı önceden bildirimde bulunmaksızın değiştirebilir veya Bültenden kaldırabilir.